

SKONSOLIDOWANE WYNIKI FINANSOWE GRUPY UNIMOT



II KWARTAŁ / I PÓŁROCZE 2017

28 września 2017



- **Najważniejsze wydarzenia**
- **Wyniki finansowe Grupy UNIMOT**
- **Otoczenie rynkowe**
- **Segmenty działalności**
- **Nowe projekty**
- **Wskaźniki finansowe**
- **Załączniki**

WYNIKI FINANSOWE

Przychody 758 mln zł, EBITDA 7,6 mln zł, zysk netto 4,2 mln zł, wzrost odpowiednio o 60 %, 25 % i 60 % vs. 2Q2016

TANKUJ24

Start aplikacji Tankuj24, przeznaczonej do porównywania cen paliwa na stacjach paliw i zakupu tańszego paliwa online. Aplikacja znalazła się w TOP 10 najbardziej popularnych aplikacji zakupowych w polskim Google Play

DYWIDENDA

WZA Spółki przeznaczyło 30% zysku netto za 2016 w kwocie 9,8 mln zł na wypłatę dywidendy: 1,20 zł na każdą akcję (wypłacono 20 lipca 2017)

WZMOCNIENIE POZYCJI RYNKOWEJ

Najwyższy w historii wolumen sprzedaży paliw i dobre wyniki segmentu LPG
Uruchomienie hurtowej sprzedaży paliwa bezpośrednio z rafinerii PCK Schwedt – dogodne rozwiązanie dla klientów

GAZ ZIEMNY

Zakończenie budowy stacji regazyfikacji LNG i sieci gazowej w Białowieży

AKTYWNOŚĆ M&A

Planowane kierunki działań: konsolidacja na rynku dystrybucji paliw oraz projekty energetyczne i gazowe, synergiczne z działalnością Spółki

AVIA

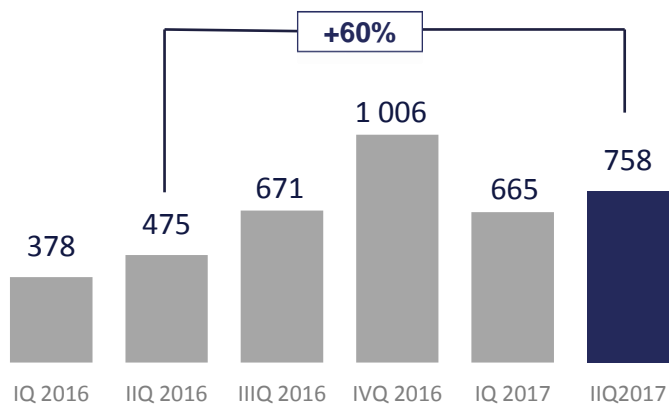
Uruchomienie pierwszych 3 stacji paliw we franczyzie AVIA w 2Q2017, kolejne 4 stacje uruchomione w 3Q2017

ENERGIA ELEKTRYCZNA I GAZ

W spółce ENERGOGAS wzrost przychodów oraz wzrost liczby PPE (punktów poboru energii)
W spółce TRADEA wzrost wolumenu sprzedaży oraz znaczący przyrost liczby wytwórców energii współpracujących ze spółką

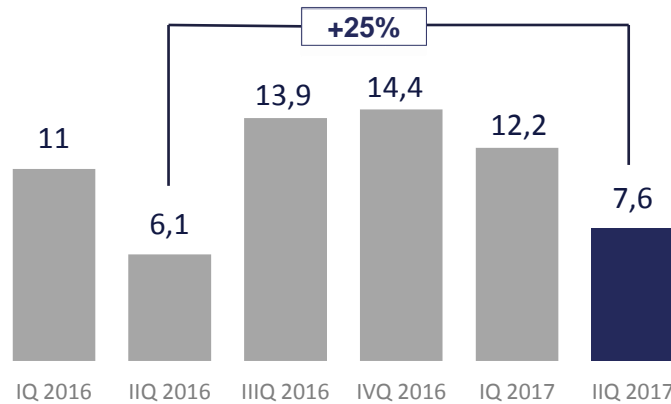
przychody ze sprzedaży

ujęcie kwartalne
[w mln PLN]



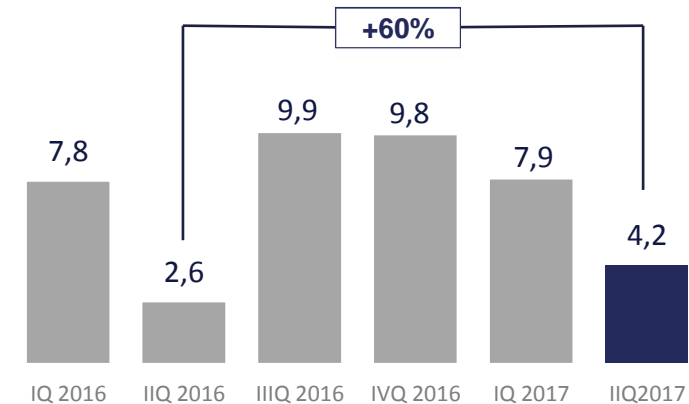
EBITDA

ujęcie kwartalne
[w mln PLN]

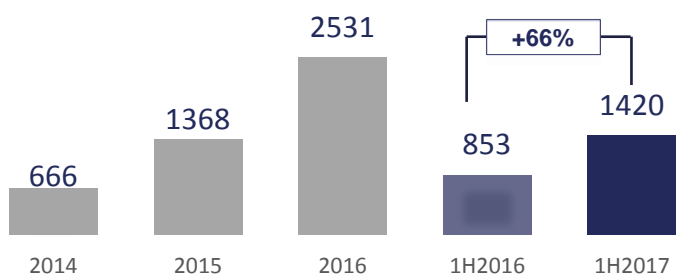


zysk netto

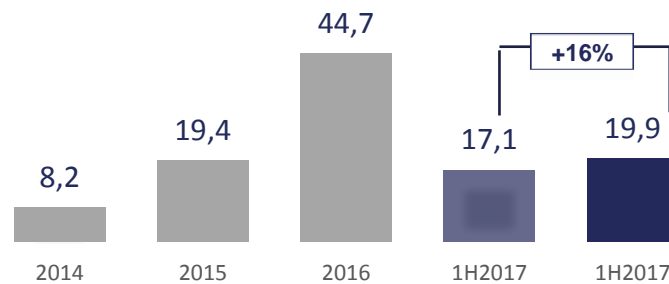
ujęcie kwartalne
[w mln PLN]



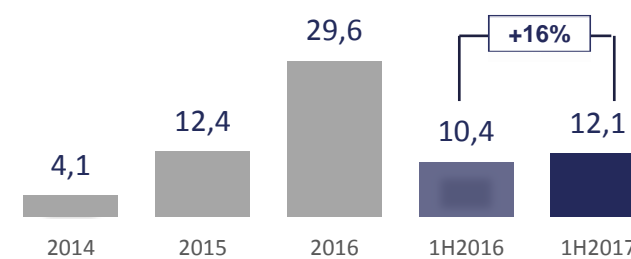
ujęcie roczne [w mln PLN]



ujęcie roczne [w mln PLN]



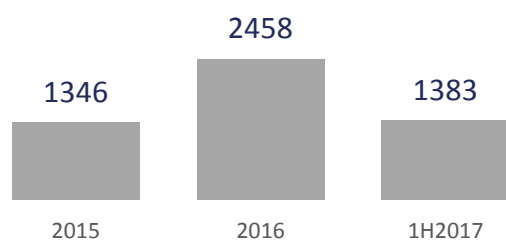
ujęcie roczne [w mln PLN]



Przychody ze sprzedaży

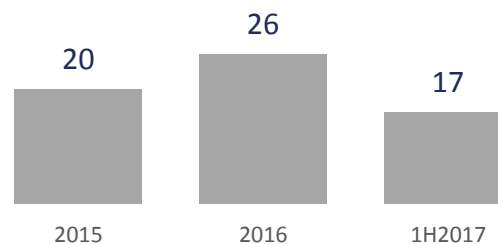
paliwa ciekłe

ujęcie roczne [w mln PLN]



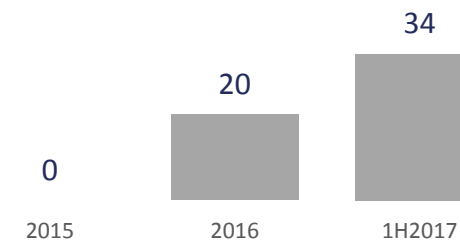
paliwa gazowe

ujęcie roczne [w mln PLN]



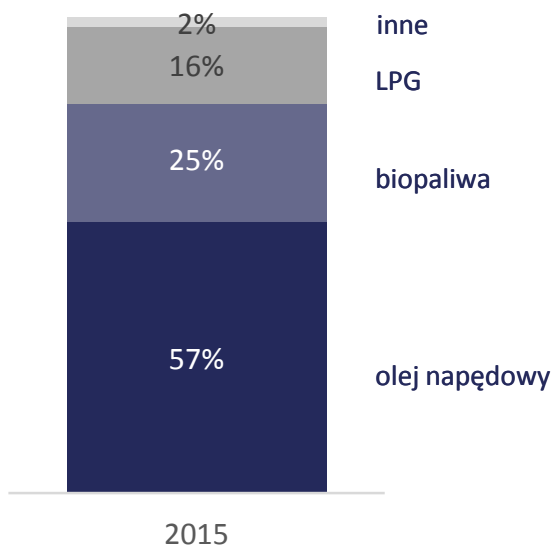
energia elektryczna

ujęcie roczne [w mln PLN]

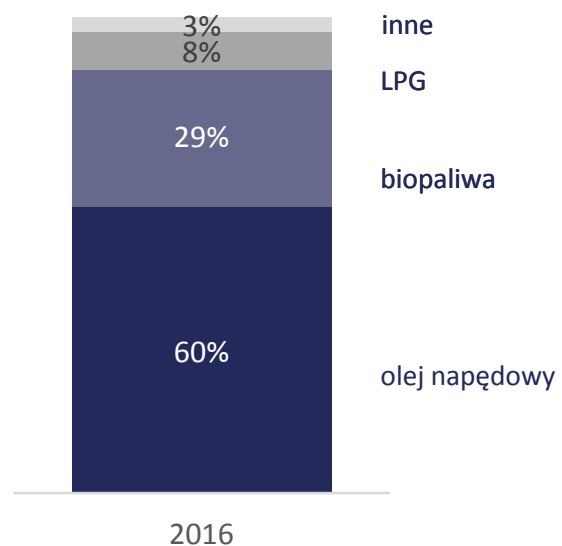


Struktura przychodów

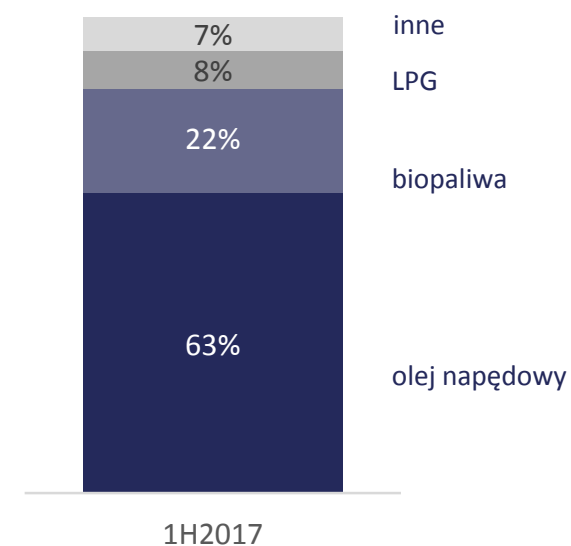
1 381 mln PLN



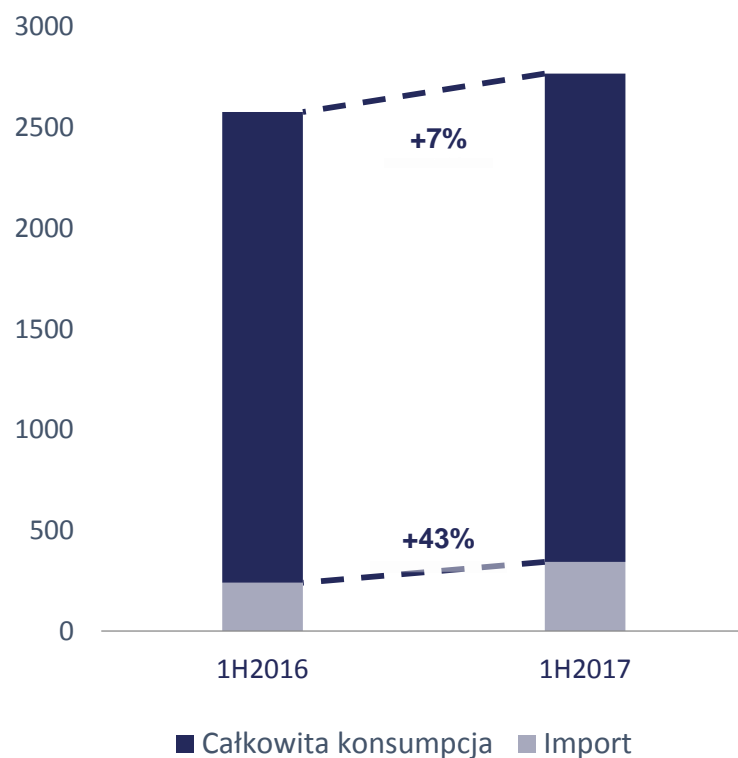
2 517 mln PLN



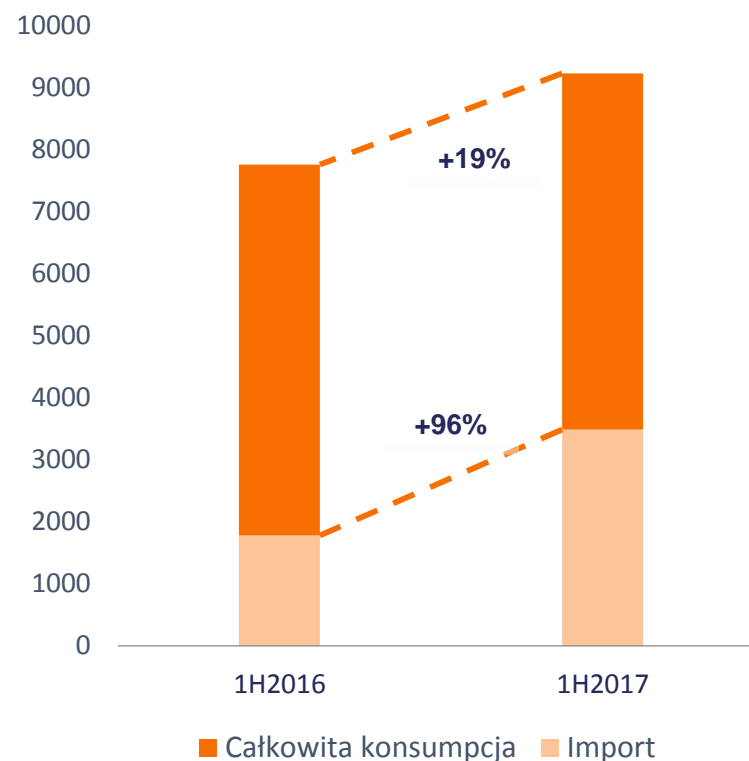
1 420 mln PLN



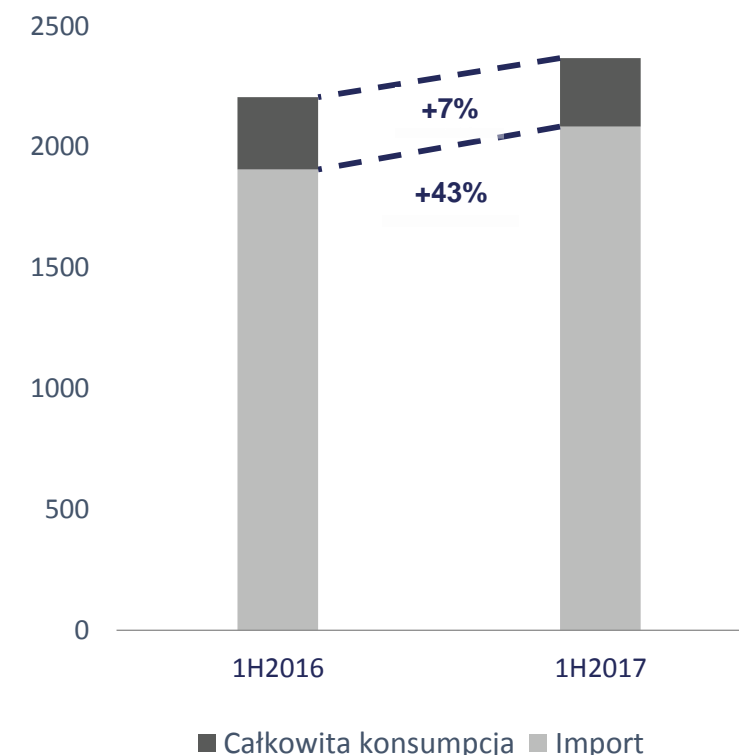
Benzyzny silnikowe
(w tys. m3)



Olej napędowy
(w tys. m3)




Gaz płynny LPG
(w tys. m3)



Udział UNIMOT
w imporcie ON do Polski
w 1H 2017

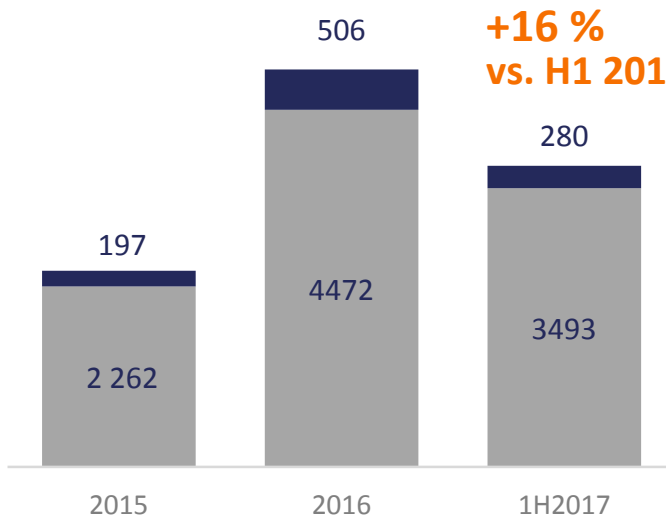
8%



Import ON

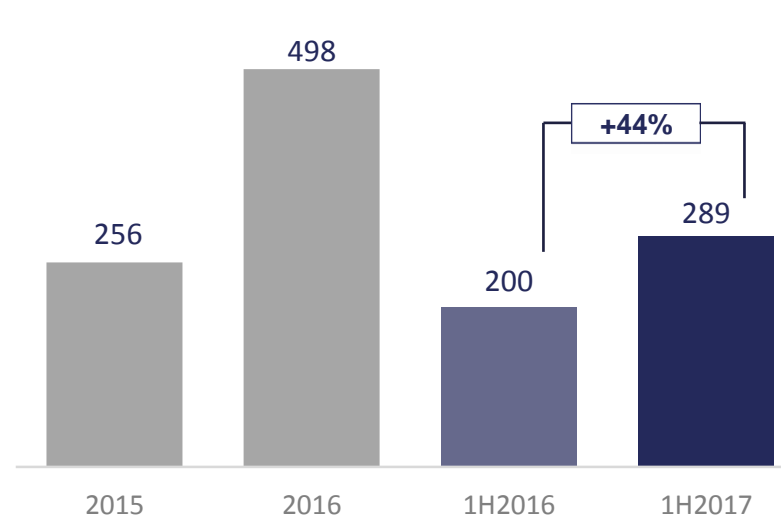
(tys. m³)

**+16 %
vs. H1 2016**



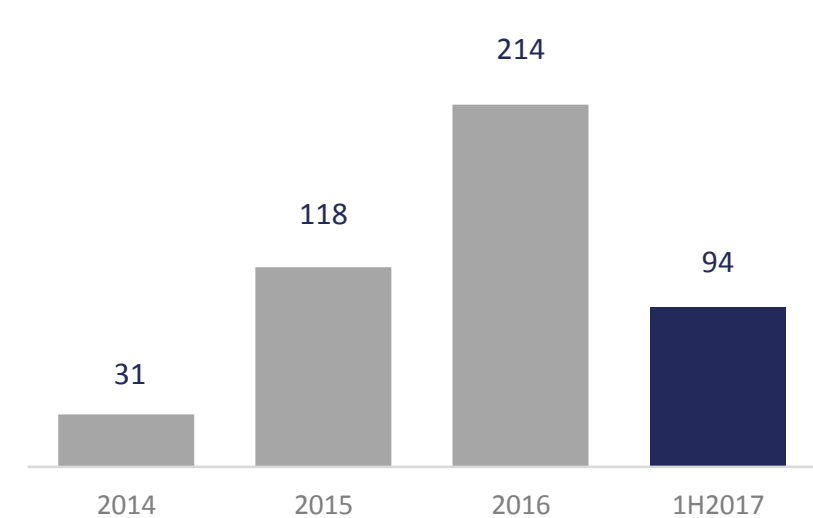
Sprzedaż ON przez UNIMOT

(tys. m³)



Sprzedaż biopaliw przez UNIMOT

(tys. m³)



■ Import do Polski ■ Import UNIMOT

Aktywność międzynarodowa

Realizacja pierwszych wewnątrzspółnotowych (kraje UE) dostaw paliw przy wykorzystaniu bazy w Dębogórz, jako hubu paliwowego.

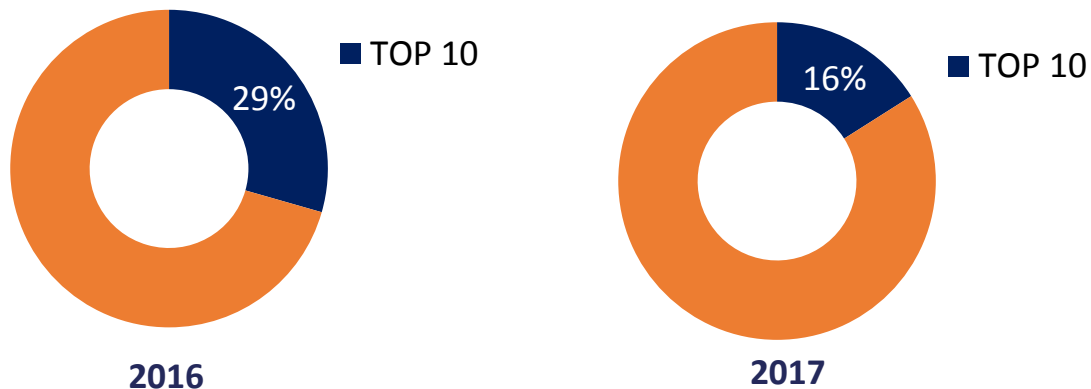
Nowe lokalizacje

Uruchomienie dostawy paliw z nowej lokalizacji, bezpośrednio z rafinerii Schwedt w Niemczech – bardzo atrakcyjne dla klientów zlokalizowanych przy zachodniej granicy Polski.

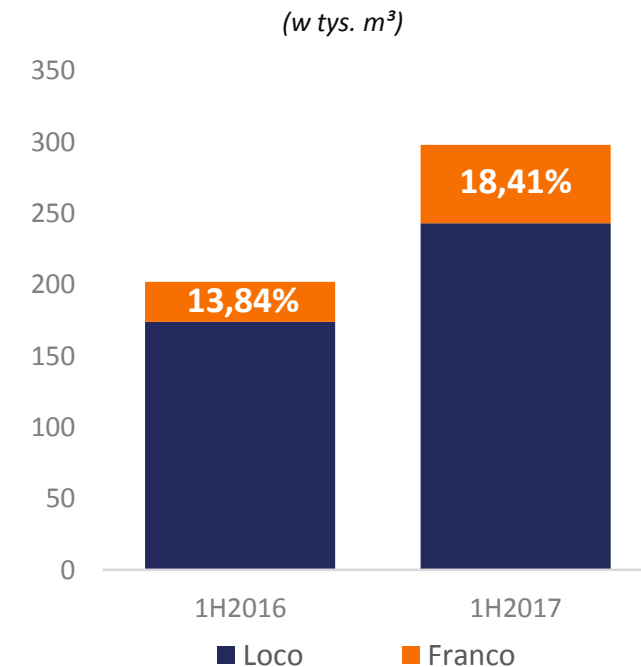
Klienci

Wzrost udział sprzedaży paliwa na zasadach franco (z dostawą do klienta), co wpływa stabilizująco na wolumeny sprzedaży i poziom marży handlowej.
Zwiększenie dywersyfikacji bazy klientów.

Udział największych 10 klientów w sprzedaży ON



Franco vs Loco – ON oraz Benzyny Silnikowe



Udział UNIMOT w całkowitej konsumpcji LPG w Polsce w 1H 2017

4.1%



Stabilność rynku wymaga optymalizacji

Zmiana strategii zakupowej na spot umożliwia większą elastyczność reagowania na zmiany na rynku

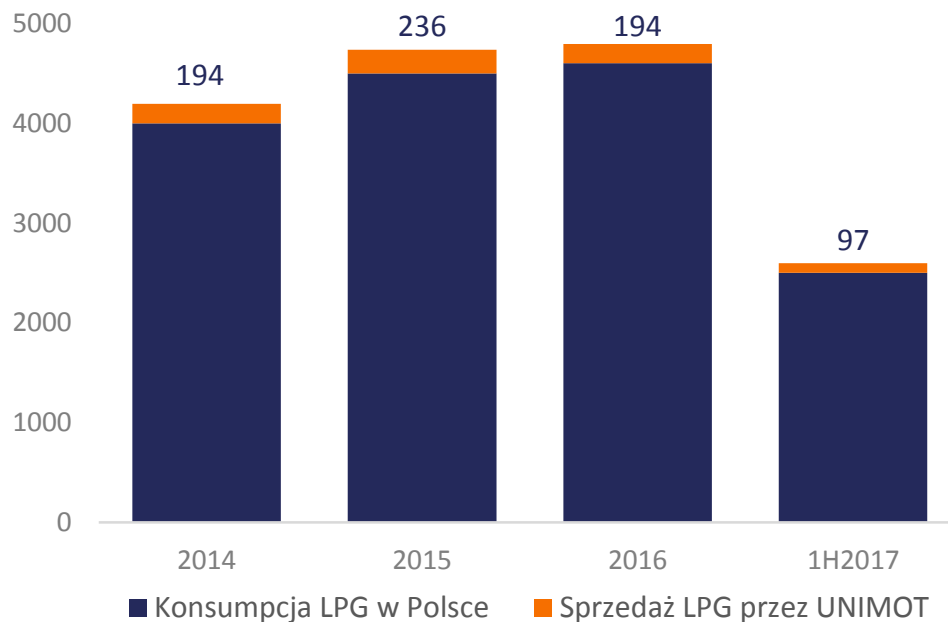
Koncentracja na generowaniu marży, rezygnacja z nierentownych klientów

Wejście w perspektywiczny segment zbiorników grzewczych i silny przyrost liczby aktywnych klientów

Rozwój sprzedaży hurtowej poprzez zwiększanie liczby terminali na terenie całej Polski

Konsumpcja LPG w Polsce i sprzedaż przez UNIMOT

(w tys. m³)





Dystrybucja energii elektrycznej i gazu

Wzrost przychodów z 0,02 mln zł w 1H 2016 do 12,22 mln zł w 1H 2017

Wzrost liczby PPE (punktów poboru energii) z 438 w czerwcu 2016 do 1,781 w czerwcu 2017



+

Synergie pomiędzy spółkami

Energia elektryczna kupowana przez TRADEA bezpośrednio u wytwórców, sprzedawana jest przez ENERGOGAS do klientów końcowych. ENERGOGAS przejął i obsługuje portfel klientów końcowych, obsługiwanych dotychczas przez TRADEA w zakresie dostaw energii elektrycznej



Obrót energią elektryczną

Wzrost wolumenu sprzedaży z 152 799 MWh w 1H 2016 do 259 872 MWh w 1H 2017

Znaczący przyrost liczby współpracujących ze spółką wytwórców energii: z 17 w 1H 2016 do 27 w 1H 2017



Liczb stacji w Europie należących do koncernów paliwowych

Cel

Integracja niezależnych stacji paliw pod marką AVIA
Opłaty franczyzowe oraz sprzedaż paliwa Synergia z projektem Tankuj24

Status

3 stacje uruchomione w 2Q 2017,
4 stacje w 3Q 2017 oraz podpisane umowy z 4 kolejnymi

Plan

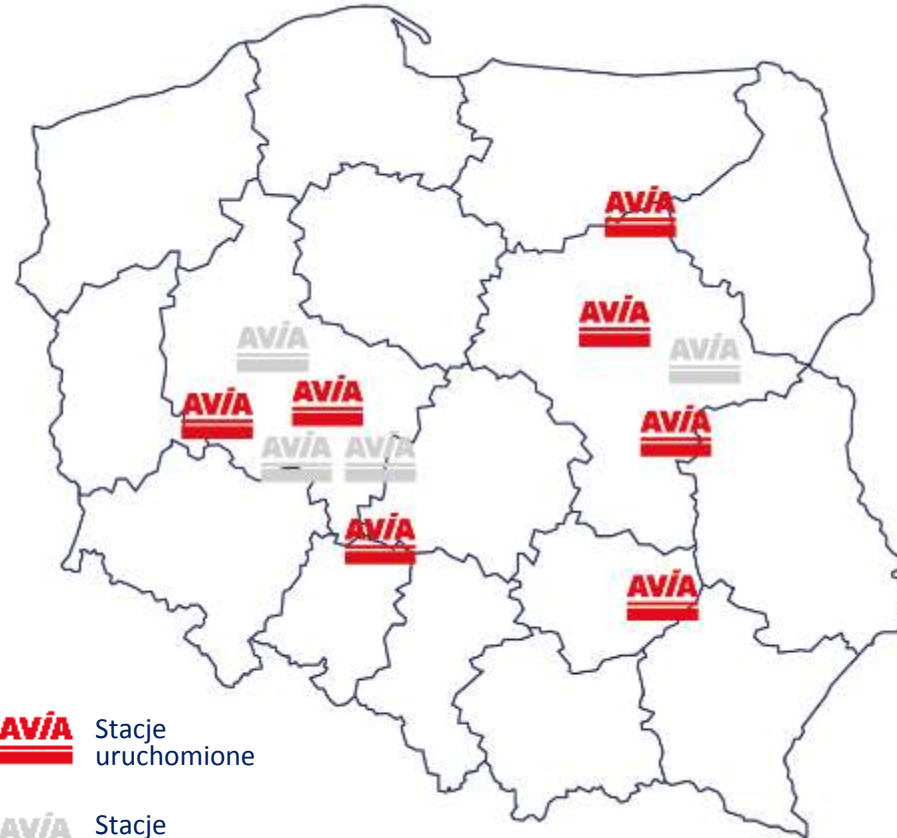
15 stacji uruchomionych do końca 2017, oraz 100 stacji do końca 2020





Józefów



Turek



 Stacje uruchomione
 Stacje w trakcie uruchamiania



Bidziny



Warszawa



Mobilna aplikacja umożliwia porównywanie cen paliw na stacjach i zakup paliwa online po niższej cenie

Korzyści UNIMOT z Tankuj24

Nowy kanał sprzedaży paliw (zwiększenie przychodów)

Wykorzystanie aplikacji do celów marketingowych

Synergie z projektem AVIA



69 partnerskich stacji paliw w Polsce na koniec 2Q2017

85 stacji na koniec 3Q2017

**TOP 10
GOOGLE
PLAY**

**W PIERWSZYM
TYGODNIU W
POLSCE**

ponad **19** tys. pobrań aplikacji w tydzień po premierze

MARŻE	1H 2016	1H 2017
Zysk brutto ze sprzedaży	5,9%	3,2%
EBIT	1,8%	1,2%
EBITDA	2,0%	1,4%

PŁYNNOŚĆ FINANSOWA	1H 2016	1H 2017
Bieżąca	1,11	1,42
Szybka	0,63	0,87

ZADŁUŻENIE	1H 2016	1H 2017
Zadłużenie ogółem	81,2%	63,4%
Pokrycie aktywów	18,8%	36,6%

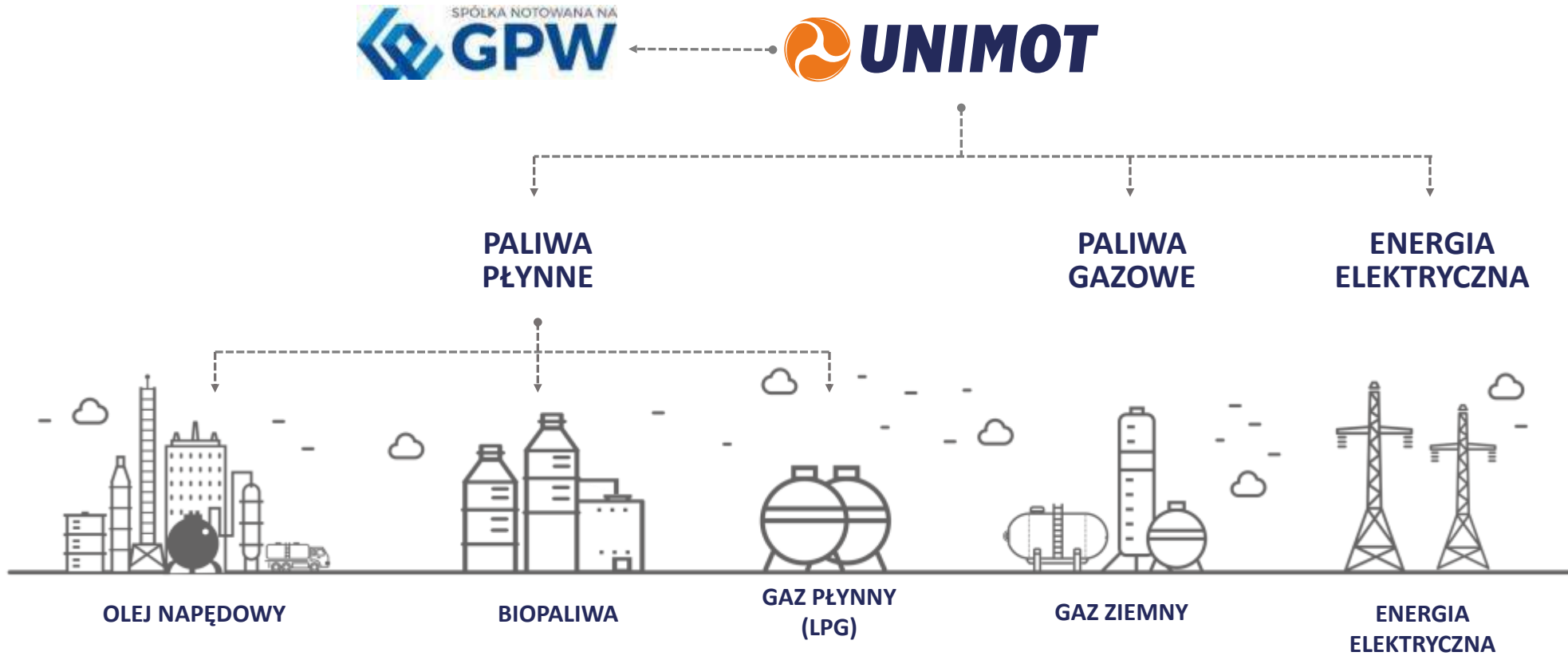
RENTOWNOŚĆ	1H 2016	1H 2017
ROE	15,0%	6,3%
ROA	2,8 %	2,3%

- **Wybrane dane finansowe**
- **Multienergetyczna Grupa – kluczowe elementy strategii**
- **Akcjonariat**
- **Struktura Grupy Kapitałowej**

Wybrane skonsolidowane dane finansowe (tys. PLN)

Kategoria	1H2017	1H2016
Przychody netto ze sprzedaży	1 430 467	843 193
Zysk na działalności operacyjnej	17 559	15 537
Zysk brutto	15 114	14 220
Zysk netto	12 616	10 815
Przepływy netto z działalności operacyjnej	-6 383	-96 458
Przepływy netto z działalności inwestycyjnej	-1 118	-7 035
Przepływy netto z działalności finansowej	73 983	3 134
Przepływy pieniężne netto, razem	66 482	-100 359
Przychody netto ze sprzedaży	1 430 467	843 193

Kategoria	1H2017	1H2016
Aktywa	521 685	580 566
Zobowiązania i rezerwy na zobowiązania	330 594	484 646
Zobowiązania długoterminowe	21 295	37 275
Zobowiązania krótkoterminowe	309 299	447 371
Kapitał własny	191 091	95 920
Kapitał zakładowy	8 198	5 832
Liczba akcji (tys. szt.)	8 198	5 832
Zysk na jedną akcję w zł	1,74	1,85
Wartość księgowa na 1 akcję w zł	23,31	16,45



Kluczowe elementy strategii

Koncentracja na wzroście sprzedaży paliw płynnych

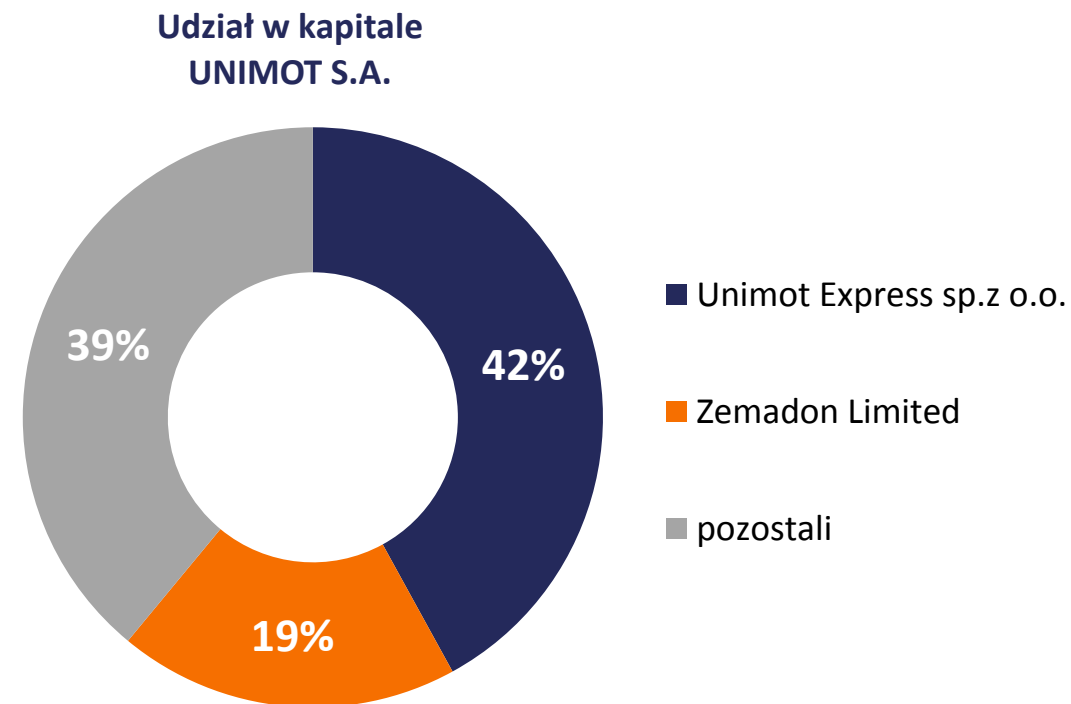
Rozwijanie franczyzy sieci stacji paliw AVIA w Polsce

Zwiększanie udziału w rynku energii elektrycznej

Rozwijanie infrastruktury i sprzedaży paliw gazowych

Inwestycje w nowoczesne technologie (Tankuj24, e-Zamówienia)

AKCJONARIUSZ	LICZBA AKCJI	UDZIAŁ W KAPITALE %	LICZBA GŁOSÓW	UDZIAŁ W GŁOSACH %
Unimot Express Sp. z o.o.	3 454 120	42,14%	3 804 120	42,75%
Zemadon Limited	1 572 411	19,18%	1 922 411	21,61%
Pozostali	3 171 287	38,68%	3 171 287	35,64%
Razem	8 197 818	100,00%	8 897 818	100,00%





58,74%

**UNIMOT System
Sp. z o.o.**

budowa i rozwój własnej
sieci dystrybucji gazu
ziemnego na wybranych,
niegazyfikowanych
obszarach

**Blue LNG
Sp. z o.o.**

regazyfikacja
gazu ziemnego

**PPG Warszawa
Sp. z o.o.**

regazyfikacja
gazu ziemnego

50,76%

**Blue Cold
Sp. z o.o.**

produkcja skroplonego
gazu LNG w oparciu
o własny punkt
skraplania metanu

100%

**Energogas
Sp. z o.o.**

hurtowa i detaliczna
sprzedaż gazu
ziemnego, energii
elektrycznej i LPG

100%

**Tradea
Sp. z o.o.**

obróć energią
elektryczną, odbiorcy
hurtowi
oraz indywidualni

100%

**Tankuj24.pl
Sp. z o.o.**

rozwój działalności Grupy
w sektorze paliw płynnych
- mobilna aplikacja do
zakupu paliwa online



UNIMOT S.A.

ul. Świerkłańska 2a,
47-120 Zawadzkie

tel: +48 (34) 361 83 97

e-mail: sekretariat@unimot.pl

www.UNIMOT.pl

KONTAKT:

Relacje Inwestorskie

e-mail: gielda@unimot.pl

