



UNIMOT prowadzi działalność w zakresie obrotu:



Olejem napędowym



Biopaliwami



Gazem płynnym



Gazem ziemnym



Energią elektryczną

INFORMACJE O SPÓŁCE

Sierpień 2018

UNIMOT to multienergetyczna grupa kapitałowa, oferująca klientom hurtowym i detalicznym produkty paliwowe (ON, biopaliwa, LPG), gazowe (gaz ziemny, LNG) oraz energię elektryczną. Grupę tworzy siedem firm działających na rynku paliwowo-energetycznym. Dominująca spółka UNIMOT S.A., notowana na głównym parkiecie GPW, specjalizuje się w hurtowym obrocie paliwami ciekłymi, w szczególności olejem napędowym.

Głównym zadaniem pozostałych spółek z Grupy Kapitałowej UNIMOT jest rozwijanie działalności w sektorach gazu ziemnego i energii elektrycznej.

Obecnie UNIMOT S.A. rozwija także franczyzową sieć stacji paliw pod marką AVIA.

Zarząd



ADAM SIKORSKI
Prezes Zarządu



ROBERT BRZOZOWSKI
Wiceprezes Zarządu



MAREK MOROZ
Wiceprezes Zarządu

Regularna wypłata dywidendy

min. 30% zysku netto

rekomendacja wypłaty dywidendy według założeń polityki dywidendowej

Relacje inwestorskie

gielada@unimot.pl

JOANNA SIEDLACZEK, Dyrektor ds. Relacji Inwestorskich, +48 517 169 792
PAWEŁ JAMSKI, Specjalista ds. Rynków Finansowych, +48 500 122 220



Czynniki sukcesu

Silna pozycja na rynku – największy niezależny importer paliw w Polsce

Działalność na rosnących rynkach

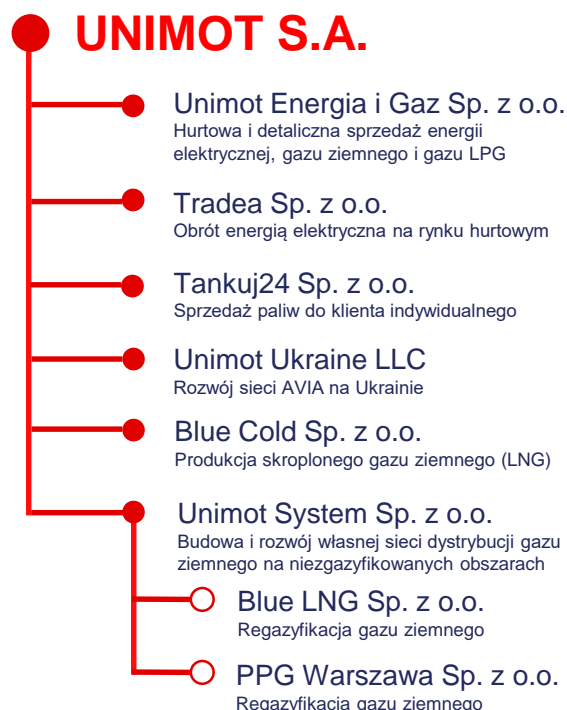
Niezależność dająca sprawność i elastyczność

Rozwój w kierunku dywersyfikacji biznesu

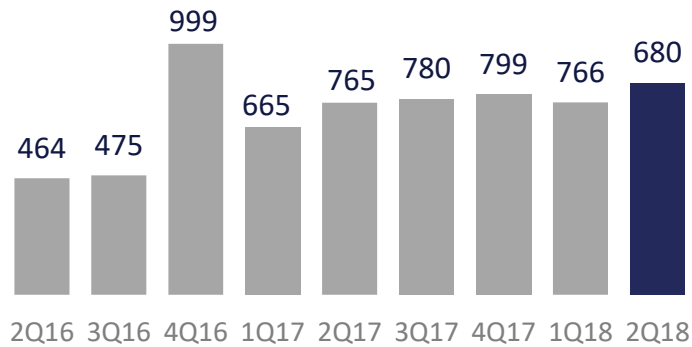
Doświadczony Zarząd i najlepsi eksperci

Lider we wdrażaniu przyjaznych i nowoczesnych technologii

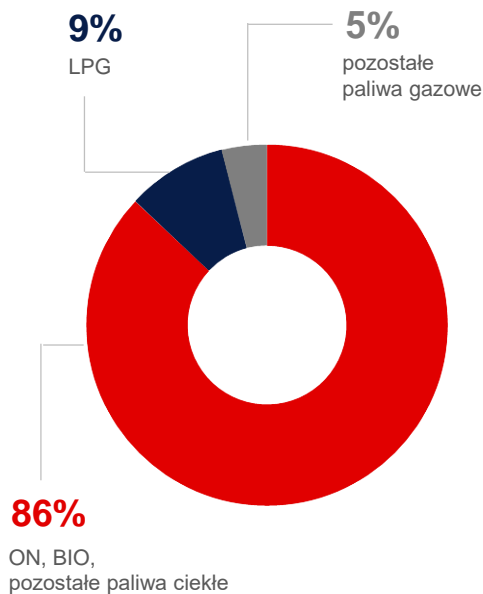
Grupa kapitałowa



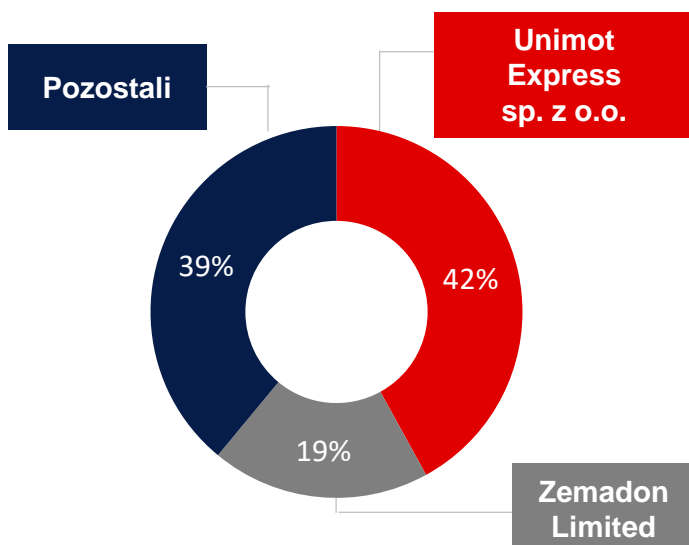
Przychody ze sprzedaży



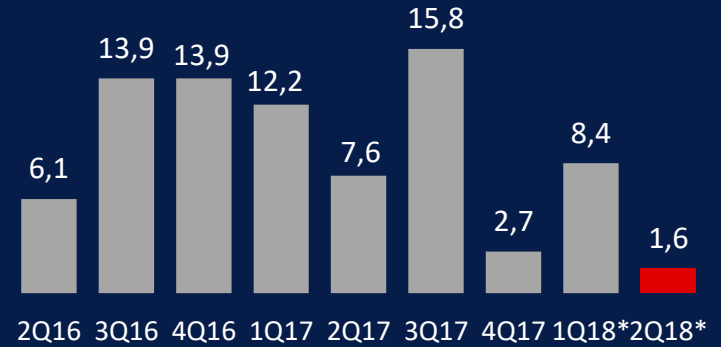
Struktura sprzedaży



Struktura akcjonariatu



EBITDA



* EBITDA skorygowana o niższą wycenę zapasów ON

Skonsolidowane wyniki finansowe za 1H2018 (tys. PLN)

	1H2018	1H2017
Przychody ze sprzedaży	1 523 699	1 419 922
EBIT	- 14 682	17 559
EBITDA	- 7 498	19 859
Zysk/strata brutto ze sprzedaży	40 964	65 005
Zysk/strata netto	- 14 429	12 100
Zobowiązania długoterminowe	28 354	21 471
Zobowiązania krótkoterminowe	489 110	321 099
Aktywa ogółem	690 518	533 661
Kapitał własny	173 054	191 091

Wskaźniki rentowności

	1H2018	1H2017
ROE	-8,3%	6,3%
ROA	-2,1%	2,3%
STOPA ZYSKU ZE SPRZEDAŻY	2,7%	4,5%
RENTOWNOŚĆ BRUTTO	-0,9%	1,0%
RENTOWNOŚĆ NETTO	-0,9	0,8%