



UNIMOT prowadzi działalność w zakresie obrotu:



Olejem napędowym




Biopaliwami



Gazem LPG



Gazem ziemnym



Energia elektryczną



Produktami asfaltowymi i olejami

INFORMACJE O SPÓŁCE

Listopad 2019

UNIMOT to multienergetyczna grupa kapitałowa, oferująca klientom hurtowym i detalicznym produkty paliwowe (ON, biopaliwa, LPG), gazowe (gaz ziemny, LNG) energię elektryczną oraz asfalty. Grupę tworzy siedem firm działających na rynku paliwowo-energetycznym. Dominująca spółka UNIMOT S.A., notowana na głównym parkiecie GPW, specjalizuje się w hurtowym obrocie paliwami ciekłymi, w szczególności olejem napędowym.

Głównym zadaniem pozostałych spółek z Grupy Kapitałowej UNIMOT jest rozwijanie działalności w sektorach gazu ziemnego i energii elektrycznej.

Obecnie UNIMOT S.A. rozwija także franczyzową sieć stacji paliw pod marką AVIA.

Zarząd



ADAM SIKORSKI
Prezes Zarządu



ROBERT BRZOZOWSKI
Wiceprezes Zarządu



MAREK MOROZ
Wiceprezes Zarządu

Polityka dywidendowa

min. 30% zysku netto

w przypadku osiągnięcia w danym roku obrotowym zysku netto – rekomendacja wypłaty dywidendy według założeń polityki dywidendowej

Relacje inwestorskie

gielada@unimot.pl

JOANNA SIEDLACZEK, Dyrektor ds. Relacji Inwestorskich, +48 517 169 792
PAWEŁ JAMSKI, Specjalista ds. Rynków Finansowych, +48 500 122 220



Czynniki sukcesu

Silna pozycja na rynku – największy niezależny importer paliw w Polsce

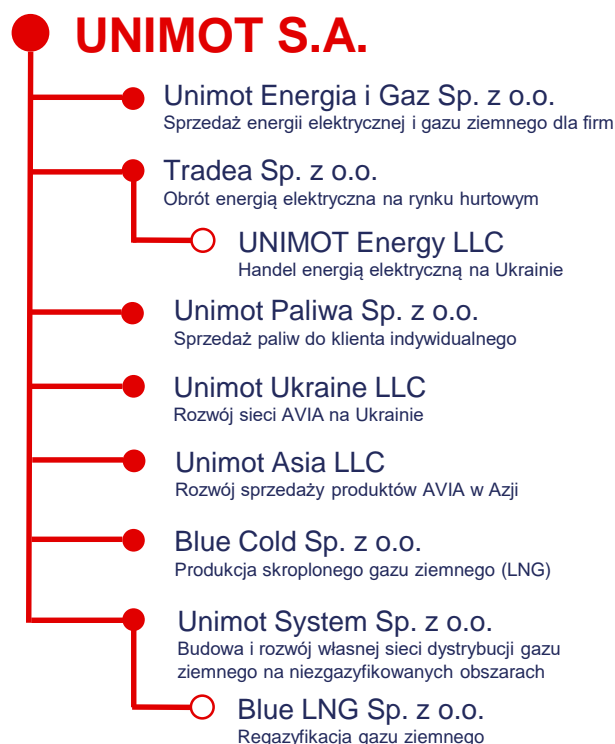
Działalność na rosnących rynkach

Niezależność dająca sprawność i elastyczność

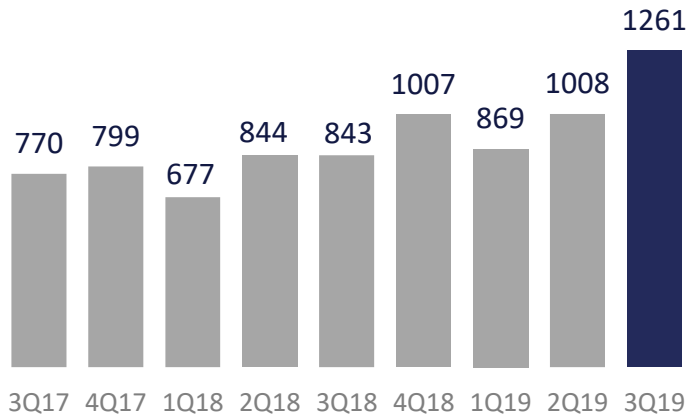
Rozwój w kierunku dywersyfikacji biznesu

Doświadczony Zarząd i najlepsi eksperci

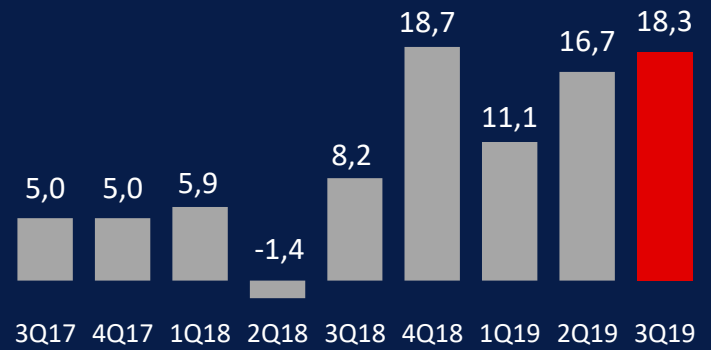
Grupa kapitałowa



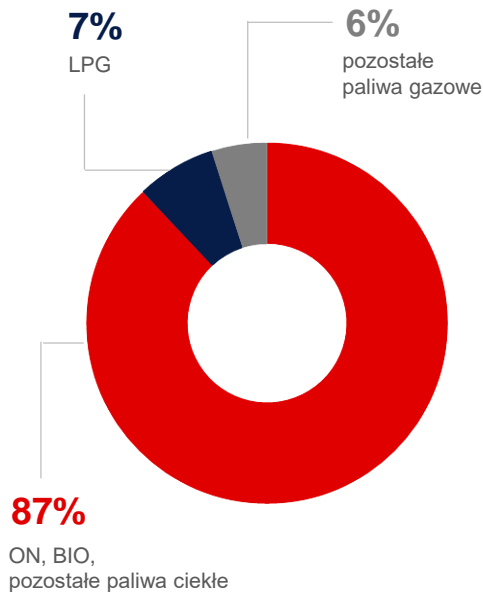
Przychody ogółem [mln zł]



EBITDA skorygowana [mln zł]



Struktura sprzedaży w 3Q2019

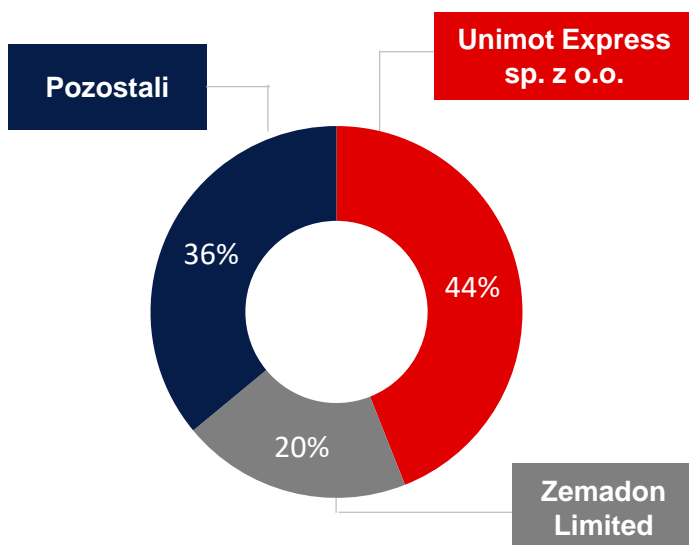


Skonsolidowane wyniki finansowe

[tys. PLN]

	3Q19	3Q18
Przychody ogółem	1 261 429	842 660
Zysk operacyjny	29 456	12 862
EBITDA	34 359	16 337
Zysk/strata brutto ze sprzedaży	70 098	43 014
Zysk/strata netto	23 816	11 386
Zobowiązania długoterminowe	15 046	33 185
Zobowiązania krótkoterminowe	547 162	412 885
Aktywa ogółem	803 713	643 773
Kapitał własny	241 505	197 703

Struktura akcjonariatu



Wskaźniki rentowności

	3Q19	3Q18
ROE	9,9%	5,8%
ROA	3,0%	1,8%
MARŻA BRUTTO ZE SPRZEDAŻY	5,6%	5,1%
MARŻA EBITDA	2,7%	1,9%
MARŻA NETTO	1,9%	1,4%