



UNIMOT prowadzi działalność w zakresie obrotu:



Olejem napędowym




Biopaliwami



Gazem płynnym



Gazem ziemnym



Energia elektryczną

INFORMACJE O SPÓŁCE

Marzec 2018

UNIMOT to multienergetyczna grupa kapitałowa, oferująca klientom hurtowym i detalicznym produkty paliwowe (ON, biopaliwa, LPG), gazowe (gaz ziemny, LNG) oraz energię elektryczną. Grupę tworzy siedem firm działających na rynku paliwowo-energetycznym. Dominująca spółka UNIMOT S.A., notowana na głównym parkiecie GPW, specjalizuje się w hurtowym obrocie paliwami ciekłymi, w szczególności olejem napędowym.

Głównym zadaniem pozostałych spółek z Grupy Kapitałowej UNIMOT jest rozwijanie działalności w sektorach gazu ziemnego i energii elektrycznej.

Obecnie UNIMOT S.A. rozwija także franczyzową sieć stacji paliw pod marką AVIA.

Zarząd



ADAM SIKORSKI
Prezes Zarządu



ROBERT BRZOZOWSKI
Wiceprezes Zarządu



MAREK MOROZ
Wiceprezes Zarządu

Polityka dywidendowa

min. 30% zysku netto

rekomenacja wypłaty dywidendy według założeń polityki dywidendowej

Relacje inwestorskie

gielada@unimot.pl

JOANNA SIEDLACZEK, Dyrektor ds. Relacji Inwestorskich, +48 517 169 792
PAWEŁ JAMSKI, Specjalista ds. Rynków Finansowych, +48 500 122 220



Czynniki sukcesu

Silna pozycja na rynku – największy niezależny importer paliw w Polsce

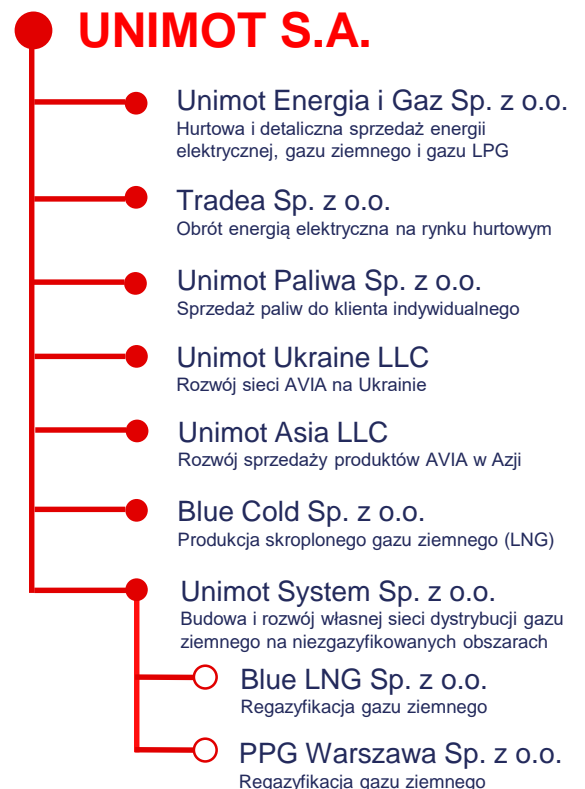
Działalność na rosnących rynkach

Niezależność dająca sprawność i elastyczność

Rozwój w kierunku dywersyfikacji biznesu

Doświadczony Zarząd i najlepsi eksperci

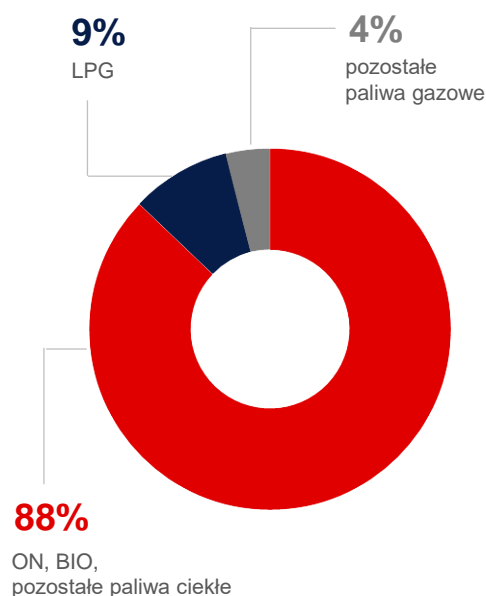
Grupa kapitałowa



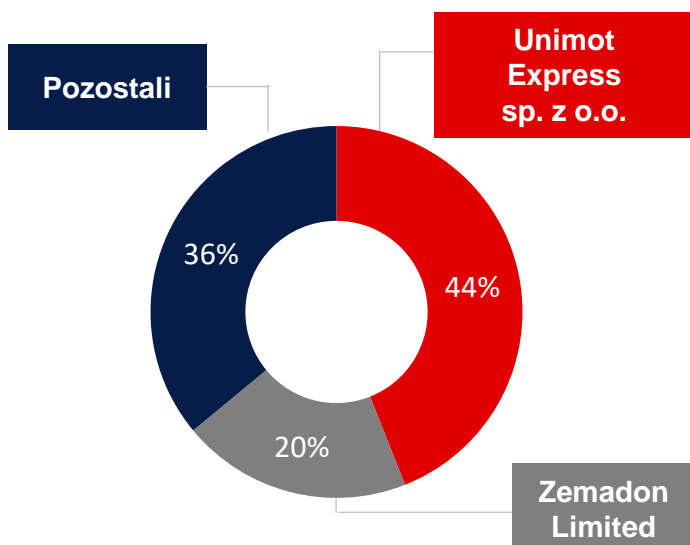
Przychody ogółem [mln zł]



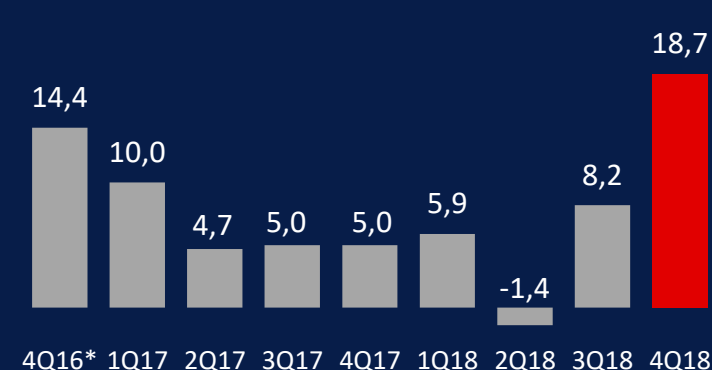
Struktura sprzedaży w 2018



Struktura akcjonariatu



EBITDA skorygowana [mln zł]



* Wartość niekorygowana

Skonsolidowane wyniki finansowe za 2018 [tys. PLN]

	2018	2017**
Przychody ogółem	3 370 994	3 009 249
Zysk operacyjny	727	29 896
EBITDA	13 517	34 769
Zysk/strata brutto ze sprzedaży	121 899	145 404
Zysk/strata netto	(3 140)	19 515
Zobowiązania długoterminowe	13 679	25 306
Zobowiązania krótkoterminowe	396 361	382 893
Aktywa ogółem	603 285	618 520
Kapitał własny	193 245	210 321

** Dane przekształcone

Wskaźniki rentowności

	2018	2017
ROE	-1,6%	9,3%
ROA	-0,5%	3,2%
STOPA ZYSKU ZE SPRZEDAŻY	3,6%	4,8%
RENTOWNOŚĆ BRUTTO	0,0%	0,8%
RENTOWNOŚĆ NETTO	-0,1%	0,6%